

匠の技が生み出す高品質の製品をお届けいたします。



# MINE MADE

マイン メイド

お問い合わせは



株式会社 キツタカ


〈本社〉〒144-0035 東京都大田区南蒲田2-16-2  
テクノポート大樹生命ビル11F

株式会社 関西キツタカ

〒561-0836 大阪府豊中市庄内宝町2-1-13


TEL.050-3388-6981

<https://www.kitsutaka.co.jp>



キツタカオリジナル建具カタログ Vol.3

木製建具 / アルミ建具 / 和建具



こだわり仕上げの高品質オリジナル建具

# MINE MADE

マインメイド

キツタカの「MINE MADE」は、  
効率的な生産体制により高品質・低価格化を実現。  
また、注文生産により一本一本丁寧に仕上げられた、  
こだわりの商品をお届けします。



こだわり:1

## 既存の枠はそのまま

枠とセット物の建具は枠周りの大掛かりな工事が必要となりますが  
キツタカの建具は既存枠をそのまま活かして建具のみをオーダーで作成することができます。

こだわり:2

## 1本からでもご対応致します

リフォームや原状回復工事では、建具1本のみなど小規模な工事も多く存在します。  
キツタカでは、建具1本からの工事でもご対応させていただきます。

こだわり:3

## 選べるバリエーション

コストを抑えたスタンダード・耐摩耗性に優れたタフパネル・  
自然な風合いのリアルウッド・味わいのあるダメージ感の  
ヴィンテージドアなど様々なバリエーションを準備して  
おります。

## 【納品までの流れ】

まずは、あなたのイメージをお教えください。

### ステップ1



デザインやカラーなど、お好みの建具をカタログからお選びいただき、担当へお伝えください。

### ステップ2



スタッフが現場へお伺いし、採寸を行います。

### ステップ3



採寸結果を基に建具の製作を開始します。

### ステップ4



完成した建具をスタッフが現場に納品いたします。

## INDEX

### 木製建具

室内ドア	01
室内引戸	03
収納ドア	05
ヴィンテージドア	07
インフィニット	09
カラーバリエーション	11・12
各種金物	13・14

### アルミ建具

アルワン建具	15
アルテーション	17

### 和建具

本襖・戸襖・障子・ リノベーション襖/木目柄	19・20
---------------------------	-------

やさしい風合いの木製開き戸は、デザイン次第でお部屋の雰囲気のアクセントになります。

リビングや洋室の入口に使われることの多い開き戸。  
木の風合いを活かしたシンプルなもの好まれますが、  
採光スリットを設ければ  
室内や廊下に光と開放感が広がります。



デザインバリエーション:D-7 使用面材:リアルウッドR-830(ノーチェフィレンチェD) レバーハンドル:81R-1M-Cr

## Design Variations



D-1 フラット



D-2 明り窓・表示錠付



D-3 落し込み



D-4 採光スリット(サイド)



D-5 採光スリット(センター)



D-6 採光スリット(ダブル)



D-7 モール付(タテ)



D-8 モール付(ヨコ)

※採光スリット部分は樹脂製となります。  
※上記サンプル画像 TB-761使用。

## Lever Handle

【スタンダード/タフパネル】




【リアルウッド】



※詳しくはP13・P14の各種金物ページをご覧ください。

## Color Variations



※詳しくはP11・P12のカラーバリエーションページをご覧ください。

※掲載の写真は実際の色と異なる場合があります。実際の色は別冊の面材カラーサンプル帳でご確認ください。

# 室内引戸

開き加減で個室にも一つの空間にもできる室内引戸

開きのドアに比べて、開けるのに  
スペースがいらないので  
広く使うことができます。  
人が通ることの多い場所でも安心です。



デザインバリエーション:H-1 使用面材:リアルウッドR-815(アジアウォール) 引手:PS-26(鏡面)

## Design Variations



H-1 フラット



H-2 明り窓付



H-3 落し込み



H-4 採光スリット(サイド)



H-5 採光スリット(センター)



H-6 採光スリット(ダブル)



H-7 モール付(タテ)




H-8 モール付(ヨコ)


※上吊りタイプもご用意しています。※採光スリット部分は樹脂製となります。  
※上記サンプル画像 TB-761使用。

## Mortise Handle

【スタンダード/タフパネル】



【リアルウッド】



※詳しくはP13・P14の各種金物ページをご覧ください。

## Color Variations

【スタンダード】



【タフパネル】



【リアルウッド】



※詳しくはP11・P12のカラーバリエーションページをご覧ください。

※掲載の写真は実際の色と異なる場合があります。実際の色は別冊の面材カラーサンプル帳でご確認ください。

# 収納ドア

折戸や引戸などバリエーション豊富な収納ドア。お部屋に合わせてお選びください。

クローゼットなど収納スペースで使用するドアは  
丈夫で機能的なものが求められます。



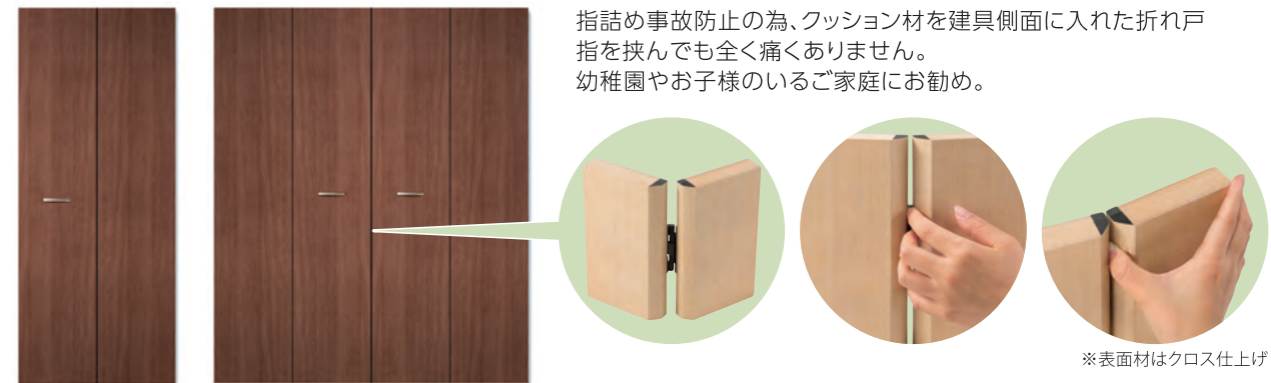
デザインバリエーション: SO-2 使用面材: タフパネルTB-742(シャインオーク) ハンドル: インスパイアハンドル(クローム)

## Design Variations



SO-1 2枚折れ戸 SO-2 4枚折れ戸 SK-1 片開き戸 SK-2 両開き戸 SH-1 引違い戸  
※上記サンプル画像 TB-761使用。※折れ戸は指づめ防止加工あり。

### 【クッション折れ戸】



指詰め事故防止の為、クッション材を建具側面に入れた折れ戸  
指を挟んでも全く痛くありません。  
幼稚園やお子様のいるご家庭にお勧め。

※表面材はクロス仕上げ

※クッション折れ戸は面材ではなく、クロスが表面材です。【1000番クロス強化系の選択をお勧めしています。】


## Metal Parts

### 【スタンダード/タフパネル】



※詳しくはP13・P14の各種金物ページをご覧ください。

### 【リアルウッド】



※詳しくはP13・P14の各種金物ページをご覧ください。

## Color Variations

※クッション折れ戸は表面材がクロス仕上げ(下記面材は不可)各メーカー1000番カタログの表面強化仕様をお勧めしています。



※詳しくはP11・P12のカラーバリエーションページをご覧ください。

※掲載の写真は実際の色と異なる場合があります。実際の色は別冊の面材カラーサンプル帳でご確認ください。

# ヴィンテージドア

木目の表情が感じられ、一枚一枚模様が異なるヴィンテージドア



木目本来の表情を楽しめる  
ヴィンテージドア。  
ヴィンテージドアはお部屋の  
内装・インテリアなど  
空間としてコーディネートすると、  
お部屋の一体感が増し  
デザイン性の高い空間に。

デザインバリエーション：V-4 使用面材：SV-2017 レバーハンドル：SL-329 (フレージュ)

## Design Variations



V-1



V-2



V-3



V-4

※採光部分は樹脂製となります。  
※上記サンプル画像 SV-2018使用。

## Lever Handle


【ヴィンテージドア】



※詳しくはP13・P14の各種金物ページをご覧ください。

## Color Variations


【ヴィンテージ加工】




SV-1012



SV-2015



SV-2017



SV-2018

※詳しくはP11・P12のカラーバリエーションページをご覧ください。

※掲載の写真は実際の色と異なる場合があります。実際の色は別冊の面材カラーサンプル帳でご確認ください。

# インフィニット

選べる仕上げでデザイン変更が可能に。住まいと共に長く使える便利でお得な建具です。



面材仕上(TWA-5130)

4/7溝・5/7溝 対応品 ※3/7溝には対応していません。

スリット引手・R加工の大手材を使用することにより機能性だけでなくデザイン面にもこだわった建具です。引手と大手を5種類から選べることに加えて、面材仕上げとクロス仕上げからお選びいただけるので、デザインは無限大です。




クロス仕上げ

スリット引手	大手材	戸車仕様
引手もデザインの一部と考えて、上から下までのスリット引手としました。色も5色から自由にお選びいただけます。	R加工が施された大手材仕様になります。カラーは5色からお選びいただけます。住宅から商業施設まで多彩なニーズにお応えします。	既存の敷居にレールが付いていない場合も、レール部材を設置することで簡単に対応することができます。 ※V戸車仕様

## 表面材

### 【クロス仕上】

### 【面材仕上】



RE2739  
(スリット・大手/DK色)



RE2770  
(スリット・大手/WH色)



TWA-9003  
(スリット・大手/MD色)



P-5114  
(スリット・大手/WH色)

※クロスは豊富なバリエーションから自由にお選びいただけます。

## スリット引手



BT色



DK色



MD色



WH色



WN色

## 大手材



BT色



DK色



MD色



WH色



WN色

※掲載の写真は実際の色と異なる場合があります。実際の色は別冊の面材カラーサンプル帳でご確認ください。

# Color Variation カラーバリエーション

## 【スタンダード】豊富なバリエーション



## 【タフパネル】超耐摩耗性



## 【リアルウッド】自然な風合い



## 【ヴィンテージ】味わいのあるダメージ感

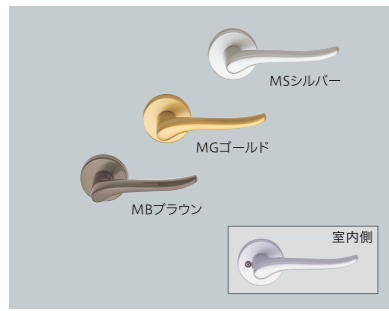


※掲載の写真は実際の色と異なる場合があります。実際の色は別冊の面材カラーサンプル帳でご確認ください。

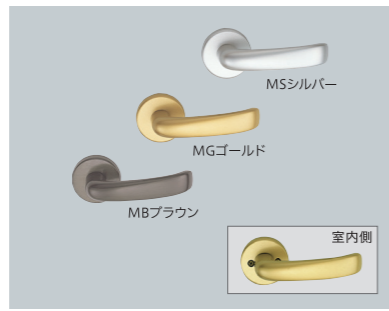


## レバー ハンドル

【スタンダード/タフパネル】



KLS-32-1KM  
対応戸厚28mm以上



KLS-43-1KM  
対応戸厚28mm以上



ILS38-C 対応戸厚32mm以上  
シルバー塗装 空錠 ILS38C-0 SL 表示錠 ILS38C-8 SL  
サテンニッケル 空錠 ILS38C-0 SN 表示錠 ILS38C-8 SN



KLS-32-4KM  
対応戸厚28mm以上



KLS-43-4KM  
対応戸厚28mm以上



ILS57 対応戸厚32mm以上  
ブラック 空錠 ILS57-0 BK 表示錠 ILS57-8 BK  
シルバー塗装 空錠 ILS57-0 SL 表示錠 ILS57-8 SL  
サテンニッケル塗装 空錠 ILS57-0 SNT 表示錠 ILS57-8 SNT

【リアルウッド】



81W-1M-Cr  
対応戸厚28mm以上



81B-1YB-Cr  
対応戸厚33mm以上



81R-1SQ-Cr  
対応戸厚33mm以上



空錠 ILS42C-0 CR  
表示錠 ILS42C-8 CR  
対応戸厚32mm以上



空錠 ILS42P-0 CR  
表示錠 ILS42P-8 CR  
対応戸厚32mm以上



81W-4ND-Cr  
対応戸厚28mm以上



81B-4PYB-Cr  
対応戸厚33mm以上



81R-4PSQ-Cr  
対応戸厚33mm以上



空錠 ILS47P-0 CR  
表示錠 ILS47P-8 CR  
対応戸厚32mm以上



空錠 ILS47P-0 SN  
表示錠 ILS47P-8 SN  
対応戸厚32mm以上

【レバーハンドルの選び方】



【ヴィンテージドア】



SL-329-R-GF-黒梨地  
対応戸厚30mm以上



SL-333-R-GF-純白  
対応戸厚30mm以上

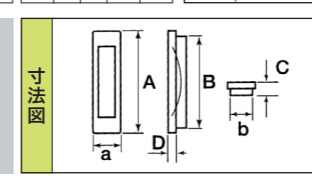
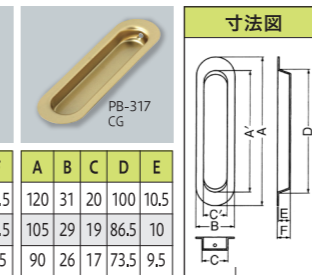
※掲載の写真は実際の色と異なる場合があります。

## 戸引手

【スタンダード/タフパネル】

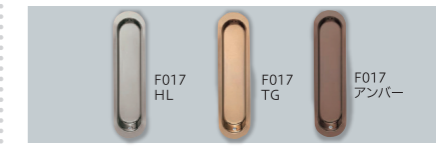


サイズ	A	A'	B	C	C'	D	E	F
120	120	98	31	21	19	100	9.5	10.5
105	105	85	29	20	18	88	9.5	10.5
90	90	72	26	17	16	74	8.5	9.5


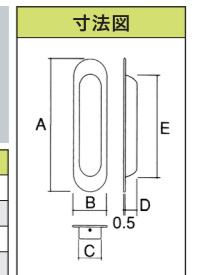


サイズ	A×a	B×b	C	D
120	120×27	73×20	11	0.5
105	105×25	65×18	10	0.5
90	90×22	53×16	9	0.4

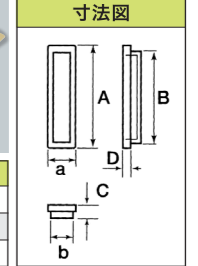
【リアルウッド】



サイズ	A	B	C	D	E
150	150	35	26	12.5	131
120	120	28	19	9.5	100
105	105	26	19	9.5	88
90	90	24	17.5	9	77

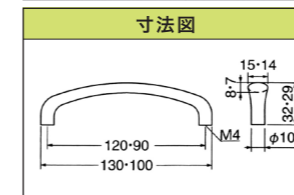


サイズ	A×a	B×b	C	D
125	125×33	114×20.5	10.5	0.6
110	110×31.5	100×19.5	10	0.6
95	95×29	86×18.5	9.5	0.6



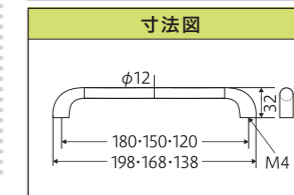

## 取手

【スタンダード/タフパネル】



サイズ	小	少々	寸法図
A	108	93	[Diagram]
B	9.5	8.5	
C	19	16.5	
D	96	80	

【リアルウッド】



サイズ	L	P	H
大128	140	128	23
中96	105	96	23


## つまみ

【スタンダード/タフパネル】



サイズ	D	H	寸法図
25	25φ	32	[Diagram]
22	22φ	30	
20	20φ	28	
18	18φ	26	
15	15φ	23	

【リアルウッド】



サイズ	D	H	寸法図
25	25φ	28	[Diagram]
22	22φ	25	
20	20φ	25	
18	18φ	22	

## 戸当り

※オプションとなりますので、別途金額がかかります。



寸法図	サイズ	A
[Diagram]	大	92
	中	78



寸法図	サイズ	A
[Diagram]	大	92
	中	78



寸法図	サイズ	A
[Diagram]	大	92
	中	78



寸法図	サイズ	A
[Diagram]	大	92
	中	78

※掲載の写真は実際の色と異なる場合があります。※ハンドル、取手などの金物類は、このページで紹介されている商品以外にも豊富なバリエーションをご用意しています。


# アルワン建具

既存の敷居・鴨居を使用して、見た目の美しさや優れた耐久性など、アルミならではの性能を活かした新時代の建具です。



AW-1 (パネル: ブラウン・ミスト、フレーム: ブラウン)

アルミを材料とすることで  
優れた性能を実現した  
待望の次世代型建具  
「アルワン建具」。  
いつまでも色あせることのない、  
美しい室内空間を彩ります。



AW-2 (パネル: シルキー・ミスト、フレーム: スノーアッシュ)

## Design Variations



AW-1



AW-2



AW-3



AW-4




AW-5



AW-6

※フレーム・パネルは自由な組み合わせが可能です。

## Color Variations



※掲載の写真は実際の色と異なる場合があります。

# アルテーション

光で空間を装う、新発想のインテリアスタイル。半透明パネルで快適な住空間を演出します。



フレーム: ホワイト パネル: DUG調光ミストグリーン

## Design Variations



AT-4



AT-5



AT-6

※フレーム・パネルは自由な組み合わせが可能です。

## Color Variations



※掲載の写真は実際の色と異なる場合があります。


# 本襖・戸襖・障子

襖や障子などの和建具もバリエーションが充実。伝統のやすらぎ空間に欠かせないアイテムです。




戸襖:和洋タイプ、障子:猫間障子

## [本襖・戸襖] Design Variations



## [障子] Design Variations



# リノベーション襖／木目柄

洋の空間にもマッチする新感覚の和建具。時代の求める新しいお部屋のカたちをご提案します。



R-14(路考)

## Color Variations



※掲載の写真は実際の色と異なる場合があります。